

Oprawa halowa - Individual.Lens.Optic - bezpośredni szerokostrumieniowy - IP 54

Korpus z blachy stalowej malowanej proszkowo, prostokątny przekrój, ze stabilnymi bokami czołowymi ze stali, z tyłu korpusu wbudowane nakrętki wpuszczane do mocowania akcesoriów do montażu nastropowego oraz zawieszenia łańcuchowego od zewnątrz. Kolor korpusu biały beskidzki RAL 9016; Bezpośredni rozsył światła szerokostrumieniowy poprzez pojedynczą optykę soczewkową z tworzywa sztucznego PMMA. Wbudowany sterownik. Przyłącze elektryczne poprzez przewód połączeniowy o długości 2,3 m, 3x1,0 mm². Zestaw adaptacyjny DW 235/80 do montażu nastropowego oraz zestaw KSH 4 lub KKH 4 do zawieszenia łańcuchowego, zestaw adaptacyjny oświetlenia awaryjnego B3 do TA40°, zestaw adaptacyjny czujnika do regulacji obecności należy zamówić osobno.

CHARAKTERYSTYKA

Numer katalogowy	37440124110
Numer EAN	4020863336425
Numer taryfy celnej	94051190
Znak jakości	IP 54, Klasa ochrony I, ENEC10 VDE, F, D, HACCP DIN10500/Żywność/IFS-przydatność do zastosowania/BRC, Indoor, CE
Klasa odporności IK	IK03 (-20°C bis 45°C)
Temperatura otoczenia	ta -20°C do 45°C
Okres gwarancji	5 lata
Możliwość dofinansowania ze środków państwowych	BEG – dofinansowanie do domów energooszczędnych (ważne tylko dla Niemiec)

ELEKTROTECHNIKA

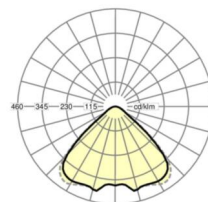
Zasilacz	Elektroniczny sterownik (1 szt.)
Moc systemowa	98W
Napięcie sieciowe	230V/50Hz
Automat z bezpiecznikami (prąd rozruchowy)	7 szt./B10, 12 szt./B16, 12 szt./C10, 20 szt./C16
Klasa efektywności energetycznej/Źródło światła	D

TECHNIKA ŚWIETLNA

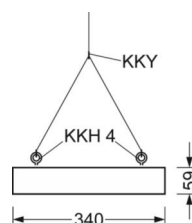
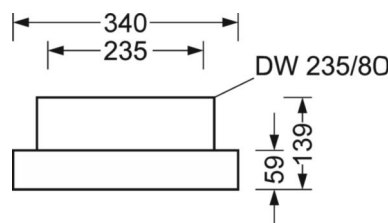
Wyposażenie	LED, współczynnik oddawania barw/kolor światła CRI ≥ 80 / 4000K
Tolerancja koloru (MacAdam)	3SDCM
Nominalny strumień świetlny	14574lm
Trwałość LED	50000h L80/B10 (Tq 45°C)
Wydajność oprawy	149lm/W
Kąt rozsyłu światła	95° (C0) / 95° (C90)
UGR pop./pod.	22.1 / 22.3

DEEP-LINK

<https://www.regiolum.de/pl/article/37440124110>



Odnośnik	LED 14600lm 840
ηLB	100 %
Φ ↓/↑	100 % / 0 %
UGR pop./pod.	22.1 / 22.3



MECHANIKA

Kolor obudowy	biały beskidzki RAL 9016
Wymiary (DxSzxW/ŚrxW)	688mm x 340mm x 59mm
Masa (netto)	6.4kg
Wlot kabla KE (X/Y)	261mm/0mm
Rodzaj montażu	Montaż pojedynczy zwieszakowy, Pojedyncza instalacja sufitowa, Zespół szyny montażowej wahadła na łańcuchu

Wymiary

L	688 mm	Długość
B	340 mm	Szerokość
H	59 mm	Wysokość
A1	655 mm	Odstęp mocowań przy montażu pojedynczym
A4	235 mm	Odstęp mocowań (szerokość)
X	261 mm	Odstęp pomiędzy wejściem kabla a środkiem oprawy na osi X (wzdłuż)
Y	0 mm	Odstęp pomiędzy wejściem kabla a środkiem oprawy na osi Y (w poprz

